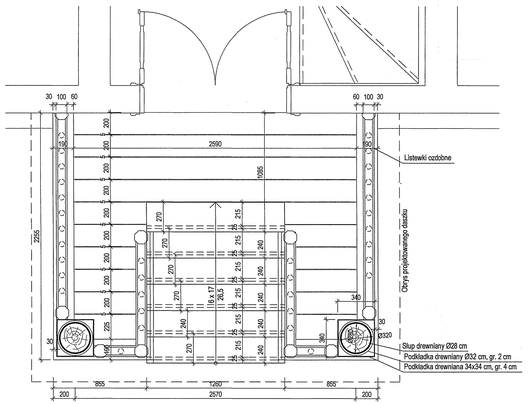

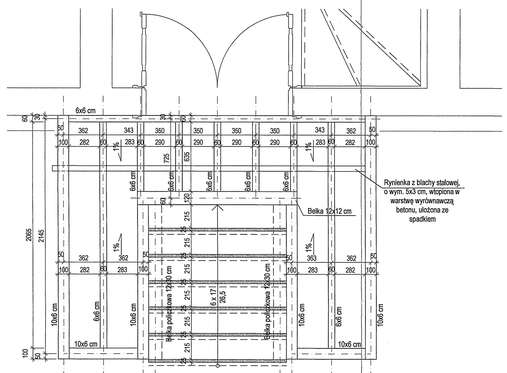

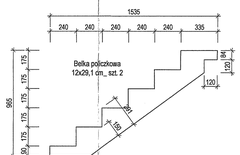

PROJEKTOWANY DASZEK KOPERTOWY

- dachówka ceramiczna esowka - projektowana
- łaty drewniane 40x30 mm - gr. 30 mm - projektowane
- kontrłaty drewniane 40x30 mm - gr. 30 mm - projektowane
- folia wiatroizolacyjna - projektowana
- deskowanie pełne z desek gr. 2,6 cm - projektowane
- konstrukcja daszku - projektowana
- deskowanie pełne gr. 2,6 mm - projektowane

Uwaga: Konstrukcję projektowanego daszku przedstawiono na rysunku więźby dachowej

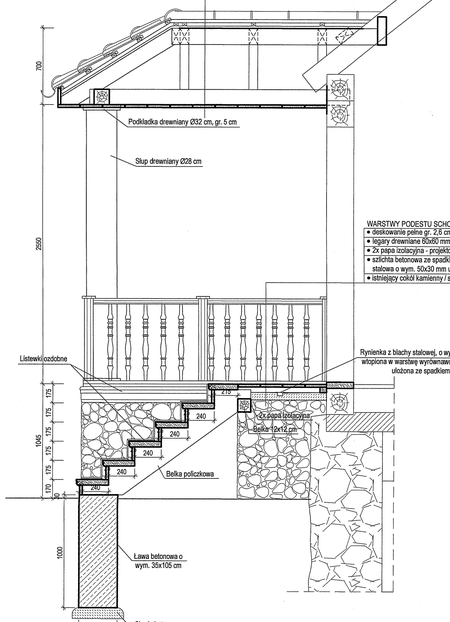

WARSTWY PODESTU SCHODÓW ZEWNĘTRZNYCH

- deskowanie pełne gr. 2,6 cm - projektowane
- legary drewniane 60x80 mm - projektowane
- 2x papa izolacyjna - projektowana
- szlichta betonowa ze spadkiem 1% = wtopiona rynienka stalowa o wym. 50x30 mm ułożona w spadku - projektowana
- istniejący cokół kamienny / stopa



STAROSTWO POWIATOWE w Ży... Plac Józefa ... numer telefonu 4 09-300 Żuromin woj. mazowieckie tel. (23) 682 47 00, fax (23) 682 35 35 /8/

UWAGA:

Wszystkie projektowane elementy drewniane należy wykonać z drewna klasy co najmniej C27 / D30 (w zależności od rodzaju drewna) , zaimpregnować przed korozją biologiczną i zabezpieczyć do stopnia nierozprzestrzeniającego ogień (NRO) - zanurzeniowo lub ciśnieniowo (nie dopuszcza się możliwości zabezpieczenia powierzchniowego). Wszystkie istniejące elementy drewniane należy zaimpregnować przed korozją biologiczną i zabezpieczyć do stopnia NRO - natryskowo.
Na konstrukcję schodów stosować drewno dębowe, dla konstrukcji więźby drewno sosnowe.
Podczas prowadzenia prac realizacyjnych należy zweryfikować wymiary i dostosować do stanu istniejącego budynku.
Przed zamówieniem materiałów należy zweryfikować wszystkie wymiary z natury.

A	29.07.2016	Opracowanie podstawowe	AK/MK
Wydanie	Data	Opis	Projektant

Inwestor (Zamawiający):
Muzeum Wsi Mazowieckiej w Sierpcu
09-200 Sierpc, ul. Narutowicza 64

Biuro projektów:
Biuro Projektów i Design Office/Ingenieurbüro
EMGIEprojekt Sp. z o.o.
25-416 Kielce, ul. Głowna 20
tel: 41-343-27-00; fax: 41-344-19-91; e-mail: biuro@emgieprojekt.pl

Inwestycja:
REMONT, PRZEBUDOWA I ZMIANA SPOSOBU UŻYTKOWANIA NA CELE ADMINISTRACYJNE I WYSTAWIENNICZE BUDYNKÓW WCHODZĄCYCH W SKŁAD MUZEUM MAŁEGO MIASTA W BIEŻUNIU ODDZIAŁ MUZEUM WSI MAZOWIECKIEJ W SIERPCU
BUDYNEK NR 5 - EKSPOZYCYJNY
09-320 Bieżuń, Stary Rynek 19, dz. nr ewid. 1057, obręb Bieżuń

Treść rysunku: ODTWORZENIE SCHODÓW PÓŁNOCNO - ZACHODNICH				Stadium:	PROJEKT BUDOWLANY
Funkcja:	Imię i nazwisko:	Nr upr.:	Podpis:	Branża:	BUDOWLANA
Projektant:	mgr inż. arch. Anna Krzybiak (spec.: architektoniczna)	SW-9/2003 SW-0123		Nr umowy:	DzAl 281/03/16
Sprawdzający:	mgr inż. arch. Mieczysław Gębski (spec.: architektoniczna)	1844/81		Data:	LIPIEC 2016
Projektant:	mgr inż.Marcin Kobryn (spec.: konstrukcyjna)	SWK/0013/ OWOK/06		Skala:	1:25
Sprawdzający:	mgr inż. Andrzej Zabolocki (spec.: konstrukcyjna)	KI-86/84		Format rysunku:	297x920
Asyst. projekt.:	mgr inż. Małgorzata Sarfpruch			Rysunek Nr:	MMM-PB-B5-AK-13
Asyst. projekt.:	mgr inż. Ewa Olubiec			Wydanie:	A

Uwagi:

Niniejsza dokumentacja ani żadna jej część nie może być powielana ani rozpowszechniana za pomocą urządzeń elektronicznych, mechanicznych, kopiujących, nagrywających i innych bez pisemnej zgody właściciela praw autorskich: Biura Projektów EMGIEprojekt Sp. z o.o.