UWAGA
Wymiary studni na rysunku podane zostały w milimetrach

SCHEMAT NALEŻY ROZPATRYWAĆ RAZEM Z OPISEM,
PROFILAMI I PLANEM SYTUACYJNO – WYSOKOŚCIOWYM

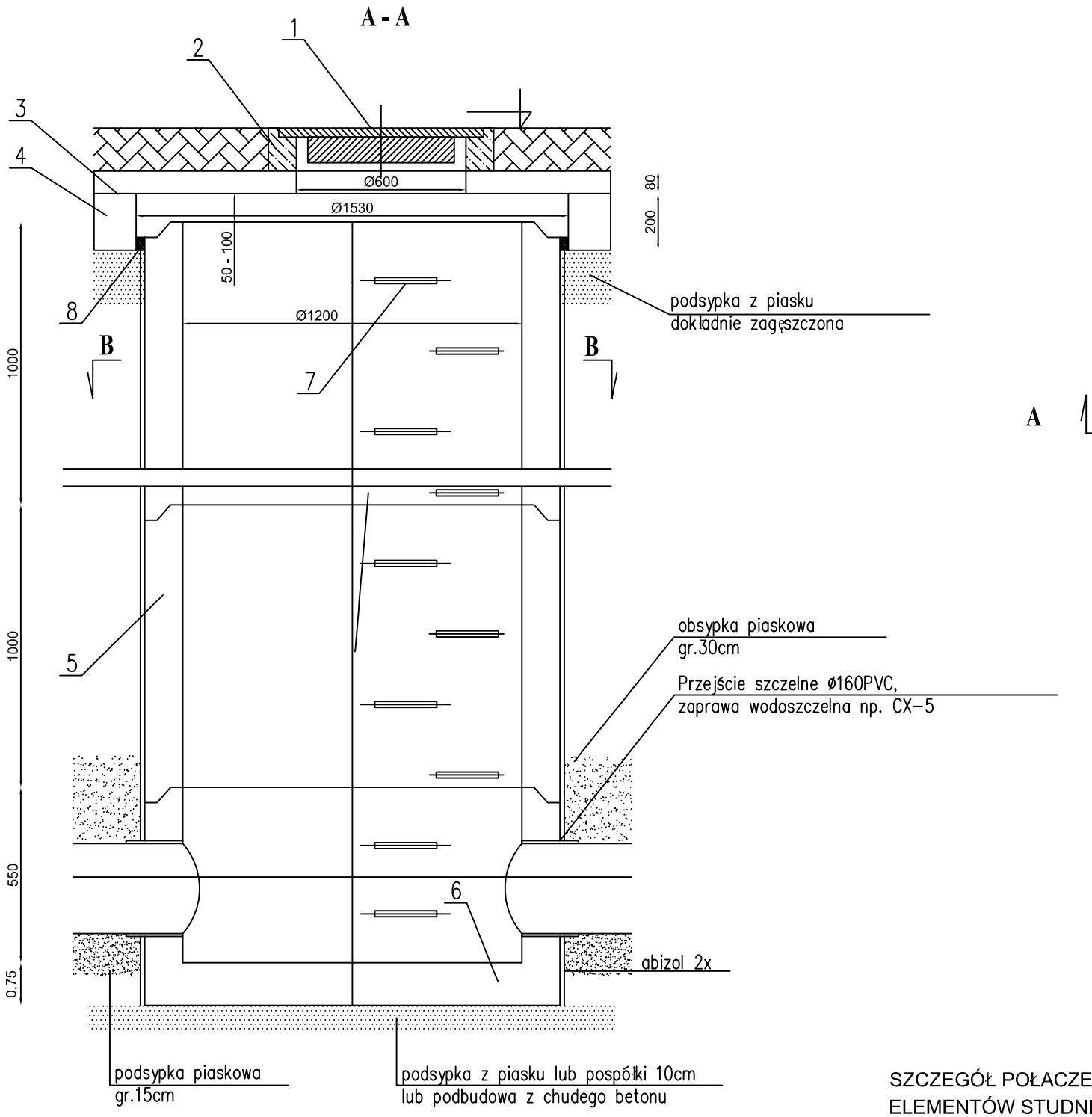

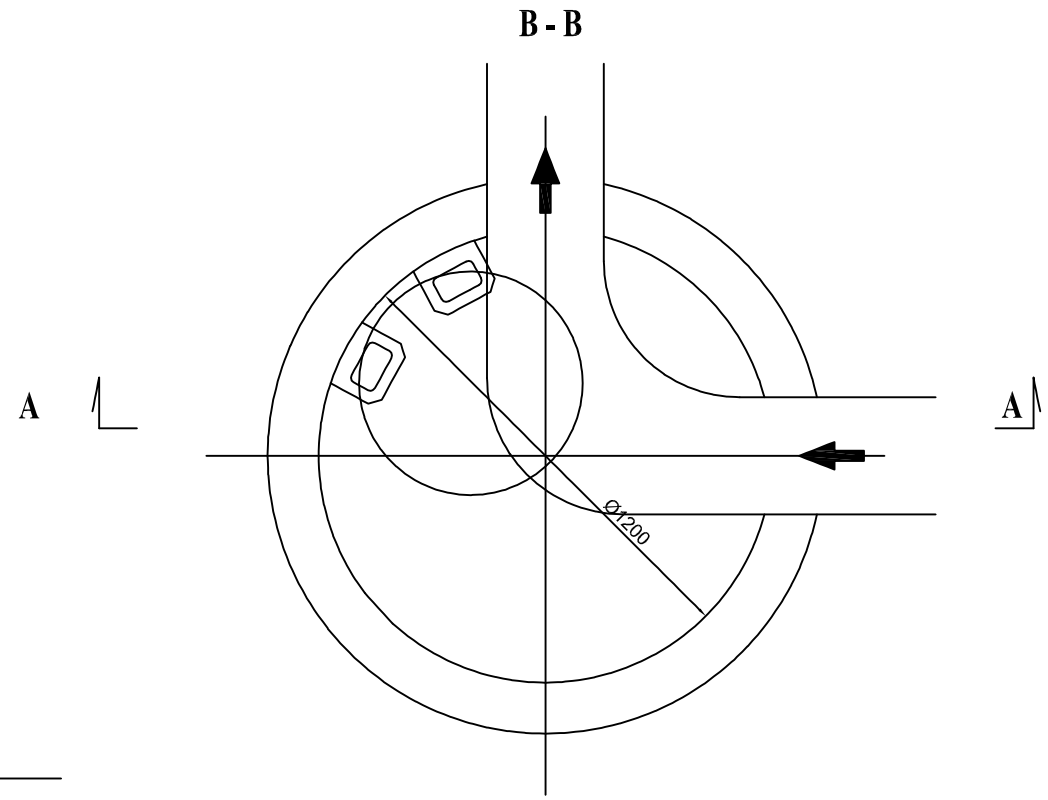

SZCZEGÓŁ POŁACZENIA
ELEMENTÓW STUDNI

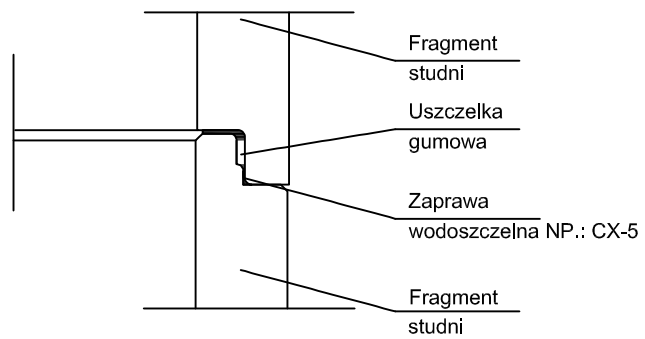

LEGENDA

1. Właz żeliwny typ ciężki
2. Pierścień wyrównawczy 600/80
3. Płyta przykrywkowa 1200/1830
4. Pierścień odciążający 1200/1830
5. Kręgi betonowe 1200/1000
6. Podstawa studni 1200/700
7. Stopnie złazowe
8. Uszczelnienie kitem asfaltowym lub sznurem

Biuro projektowe
INSTAL PROJEKT JACEK CHALICKI
09 - 200 SIERPC, UL. NARUTOWICZA 60C
NIP.: 776-156-57-59, TEL.: 669-129-641
e-mail: jacek.chalicki@interia.pl

Inwestor
MUZEUM WSI MAZOWIECKIEJ W SIERPCU
UL. NARUTOWICZA 64
09 - 200 SIERPC

Nazwa inwestycji
BUDOWA DRENAŻU OPASKOWEGO I KANALIZACJI
DESZCZOWEJ DLA BUDYNKU WYSTAWIENNICZEGO
MUZEUM MAŁEGO MIASTA W BIEŻUNIU

Adres inwestycji
STARY RYNEK 19, 09 - 320 BIEŻUŃ
DZ. NR EWID.: 1067, 1063, 522, 530

Projektant
mgr inż. Jacek Chalicki
nr upr.: MAZ/0412/POOS/09
spec.: instalacyjna (sanitarna)

Nazwa rysunku SCHEMAT PROJEKTOWANEJ STUDNI
Ø1200 bet.

Data	Skala	Nr rysunku
CZERWIEC 2019R	-----	S6